

УПРАВЛЕНИЕ ФЕДЕРАЛЬНОЙ СЛУЖБЫ
ГОСУДАРСТВЕННОЙ СТАТИСТИКИ
ПО ХАБАРОВСКОМУ КРАЮ, МАГАДАНСКОЙ
ОБЛАСТИ, ЕВРЕЙСКОЙ АВТОНОМНОЙ ОБЛАСТИ
И ЧУКОТСКОМУ АВТОНОМНОМУ ОКРУГУ

О финансовом состоянии организаций Еврейской автономной области



январь – сентябрь 2022 года

О финансовом состоянии организаций

Еврейской автономной области

январь – сентябрь 2022 года

- 01 Сальдированный финансовый результат организаций
- 02 Прибыль организаций
- 03 Убыток организаций
- 04 Финансовые результаты деятельности организаций
- 05 Доля организаций, получивших прибыль (убыток)
- 06 Кредиторская и дебиторская задолженность организаций



САЛЬДИРОВАННЫЙ ФИНАНСОВЫЙ РЕЗУЛЬТАТ

январь - сентябрь 2022 года

2 556,5

млн рублей

▼ 22,7 %

к январю - сентябрю 2021 года



* По сопоставимому кругу предприятий в соответствии с методологией бухгалтерского учета; без субъектов малого предпринимательства, кредитных организаций, государственных (муниципальных) учреждений, не кредитных финансовых организаций



САЛЬДИРОВАННЫЙ ФИНАНСОВЫЙ РЕЗУЛЬТАТ ОРГАНИЗАЦИЙ

МЛН РУБЛЕЙ

январь - сентябрь 2022 года

в % к январю - сентябрю 2021 года

  **31,2%**

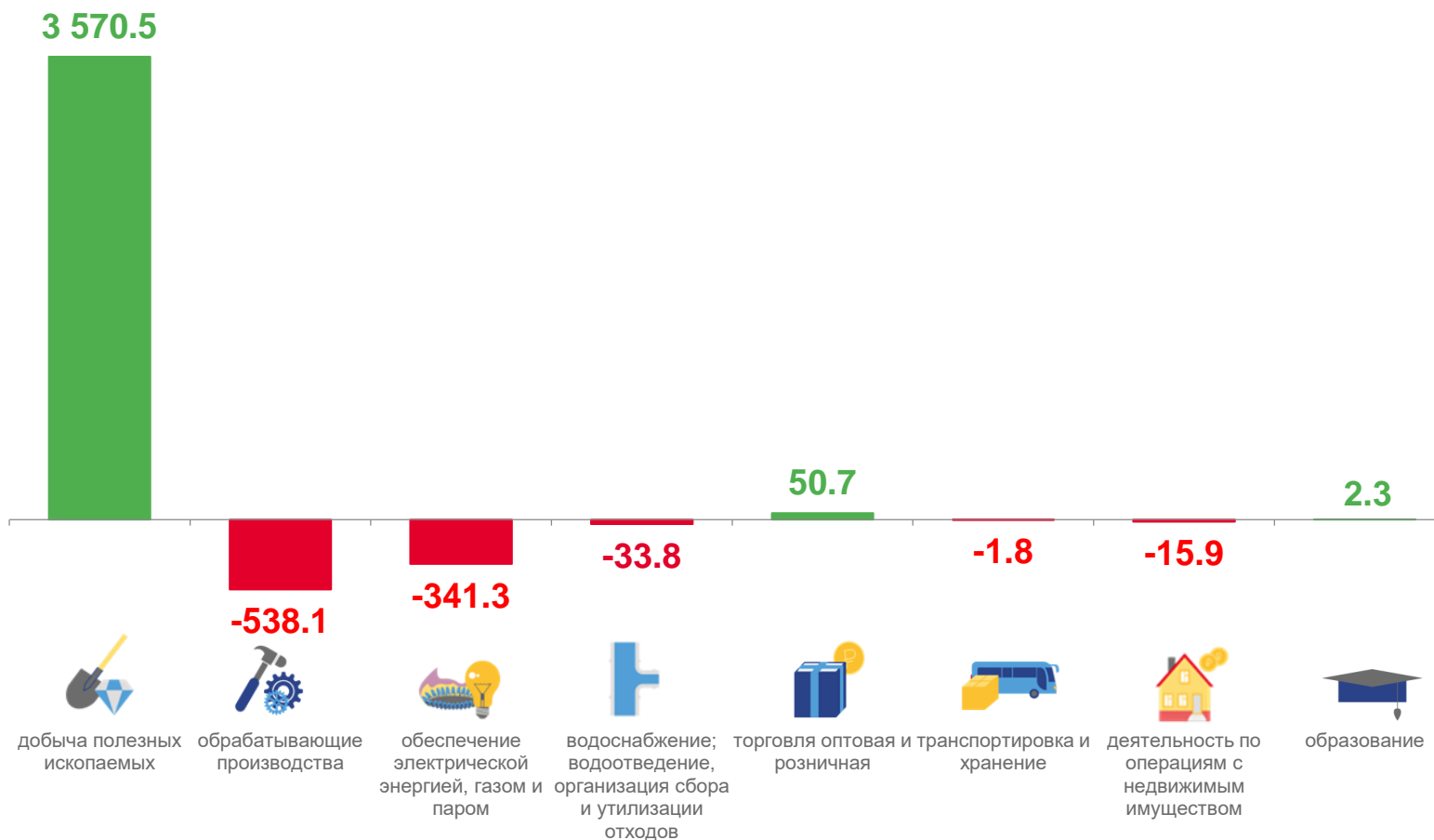
добыча полезных ископаемых

  **79,7%**

торговля оптовая и розничная; ремонт
автотранспортных средств и мотоциклов

  **134,7%**

образование



ПРИБЫЛЬ ОРГАНИЗАЦИЙ

МЛН РУБЛЕЙ

январь - сентябрь 2022 года

в % к январю - сентябрю 2021 года

  **30,3%**

добыча полезных ископаемых

  **81,4%**

обрабатывающие производства

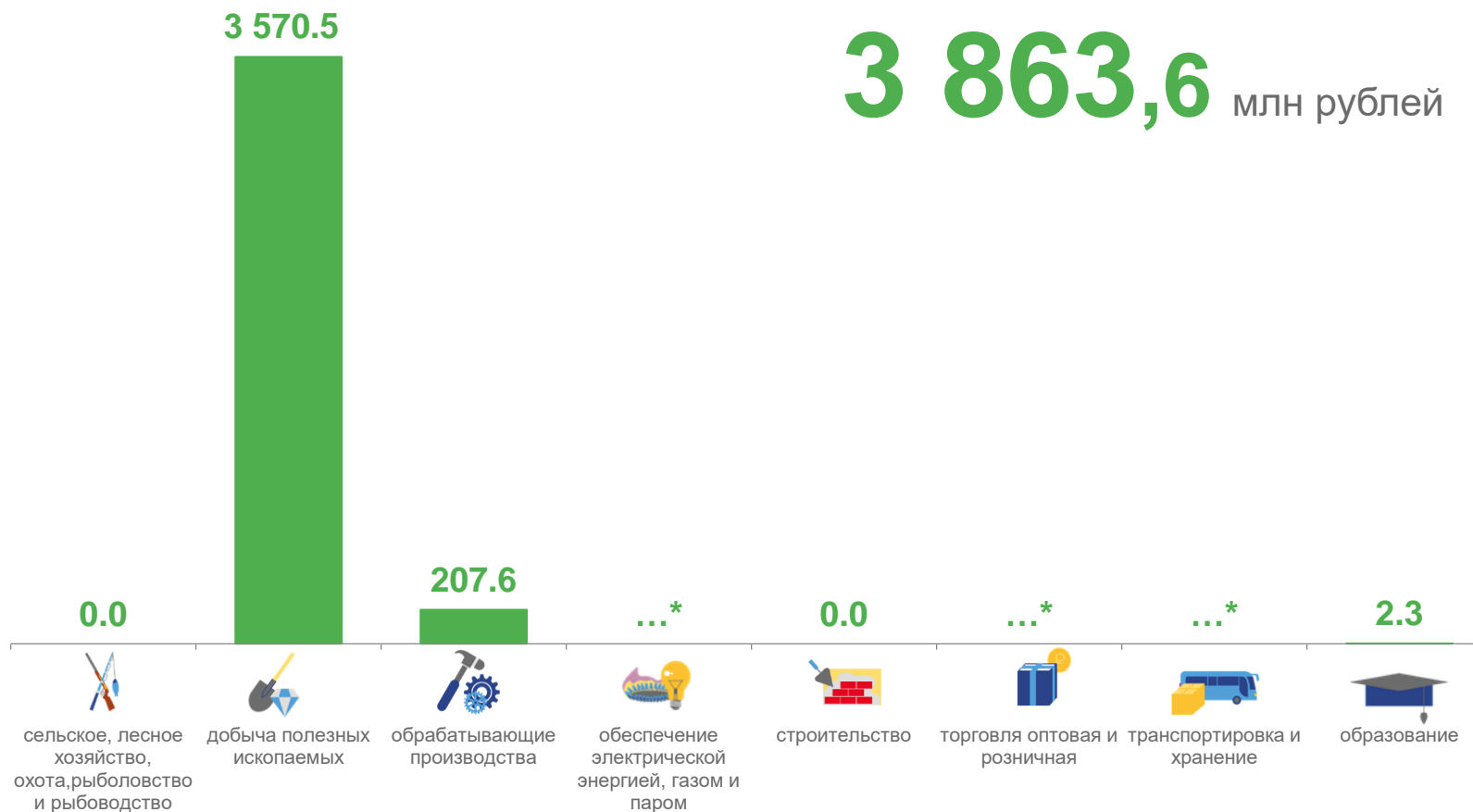
  **186,6%**

обеспечение электрической энергией, газом и паром

  **112,7%**

торговля оптовая и розничная; ремонт автотранспортных средств и мотоциклов

 **Всего**
3 863,6 млн рублей



* Данные не публикуются в целях обеспечения конфиденциальности первичных статистических данных, полученных от организаций, в соответствии с Федеральным законом от 29.11.2007 №282-ФЗ «Об официальном статистическом учёте и системе государственной статистики в Российской Федерации» (п.5 ст.4, ч.1 ст.9).





УБЫТОК ОРГАНИЗАЦИЙ

МЛН РУБЛЕЙ

январь - сентябрь 2022 года

в % к январю - сентябрю 2021 года

  **в 3,1 раза**
обрабатывающие производства

  **186,8%**
обеспечение электрической энергией,
газом и паром

  **44,6%**

водоснабжение; водоотведение,
организация сбора и утилизации отходов

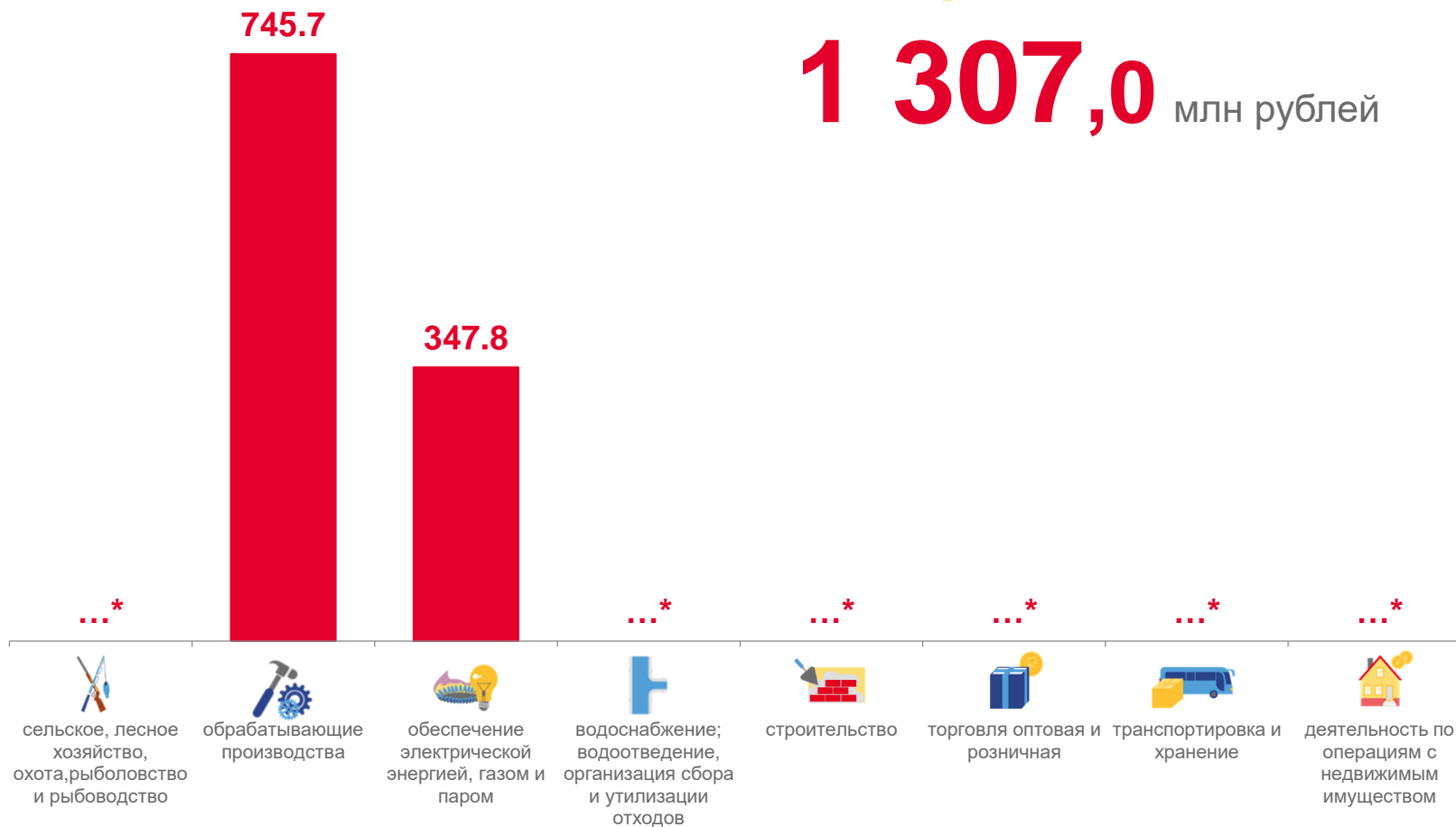
  **181,0%**

строительство



Всего

1 307,0 млн рублей



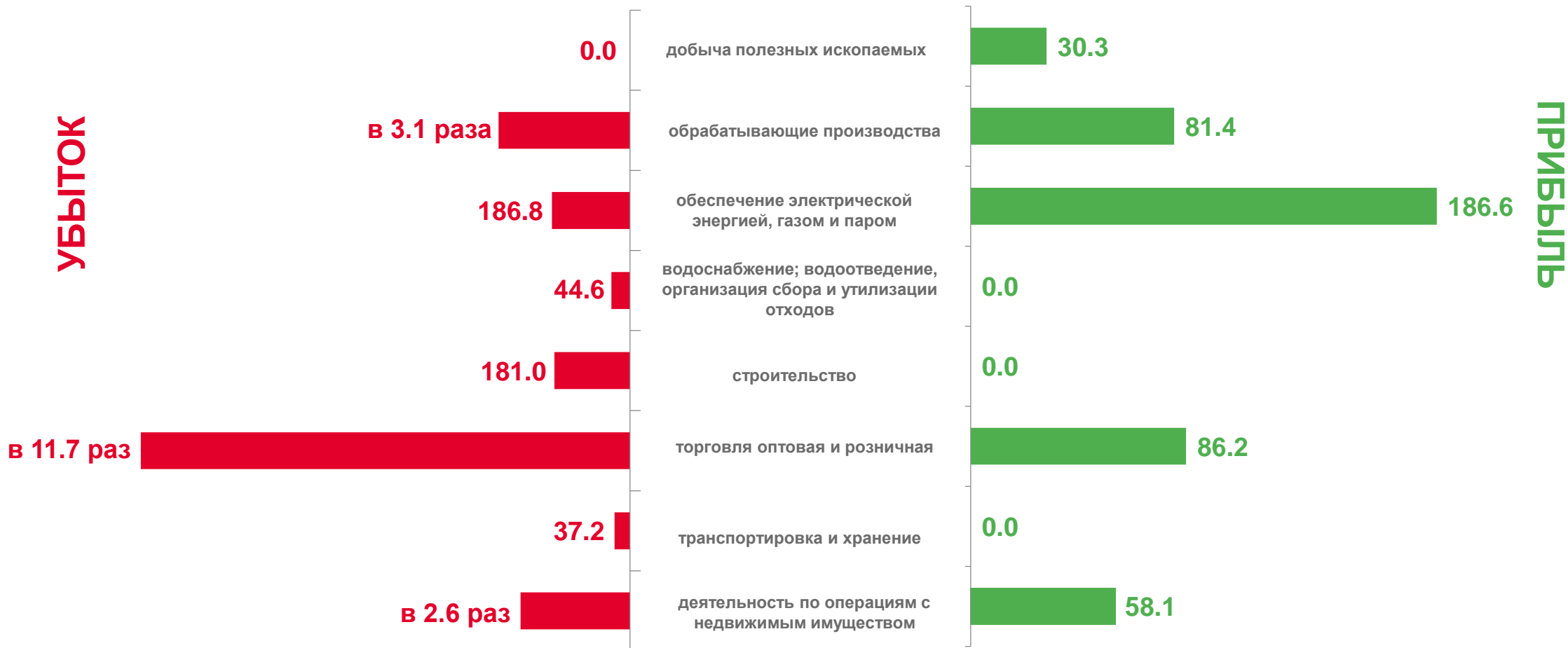
* Данные не публикуются в целях обеспечения конфиденциальности первичных статистических данных, полученных от организаций, в соответствии с Федеральным законом от 29.11.2007 №282-ФЗ «Об официальном статистическом учете и системе государственной статистики в Российской Федерации» (п.5 ст.4, ч.1 ст.9).





ФИНАНСОВЫЕ РЕЗУЛЬТАТЫ ДЕЯТЕЛЬНОСТИ ОРГАНИЗАЦИЙ

январь - сентябрь 2022 года в процентах к январю-сентябрю 2021 года





ДОЛЯ ПРИБЫЛЬНЫХ ОРГАНИЗАЦИЙ

январь - сентябрь 2022 года

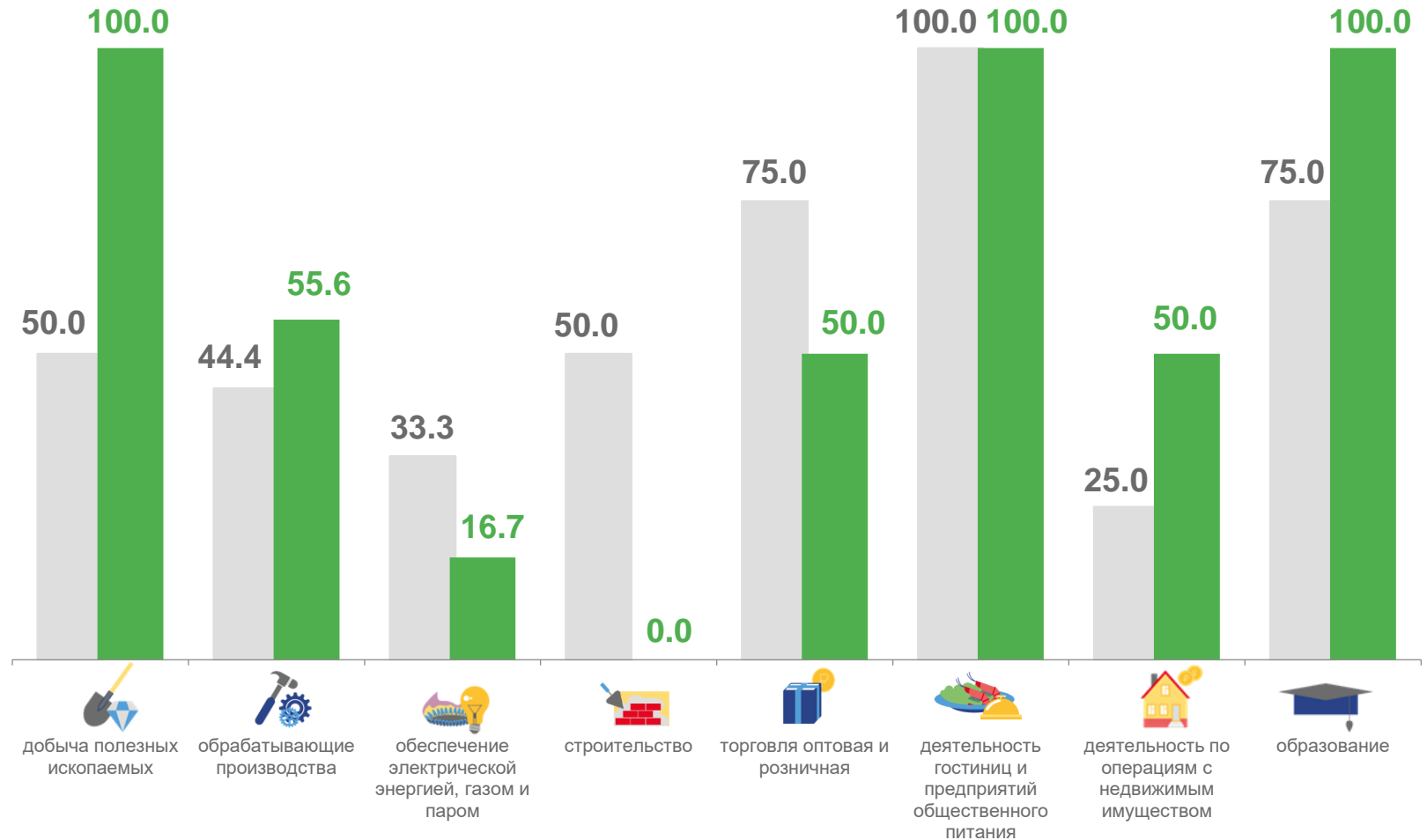
в % к январю - сентябрю 2021 года

Всего **55,6 %**

январь - сентябрь 2021 года

в % к январю - сентябрю 2020 года

Всего **44,4 %**



■ январь - сентябрь 2021 года ■ январь - сентябрь 2022 года



ДОЛЯ УБЫТОЧНЫХ ОРГАНИЗАЦИЙ

январь - сентябрь 2022 года

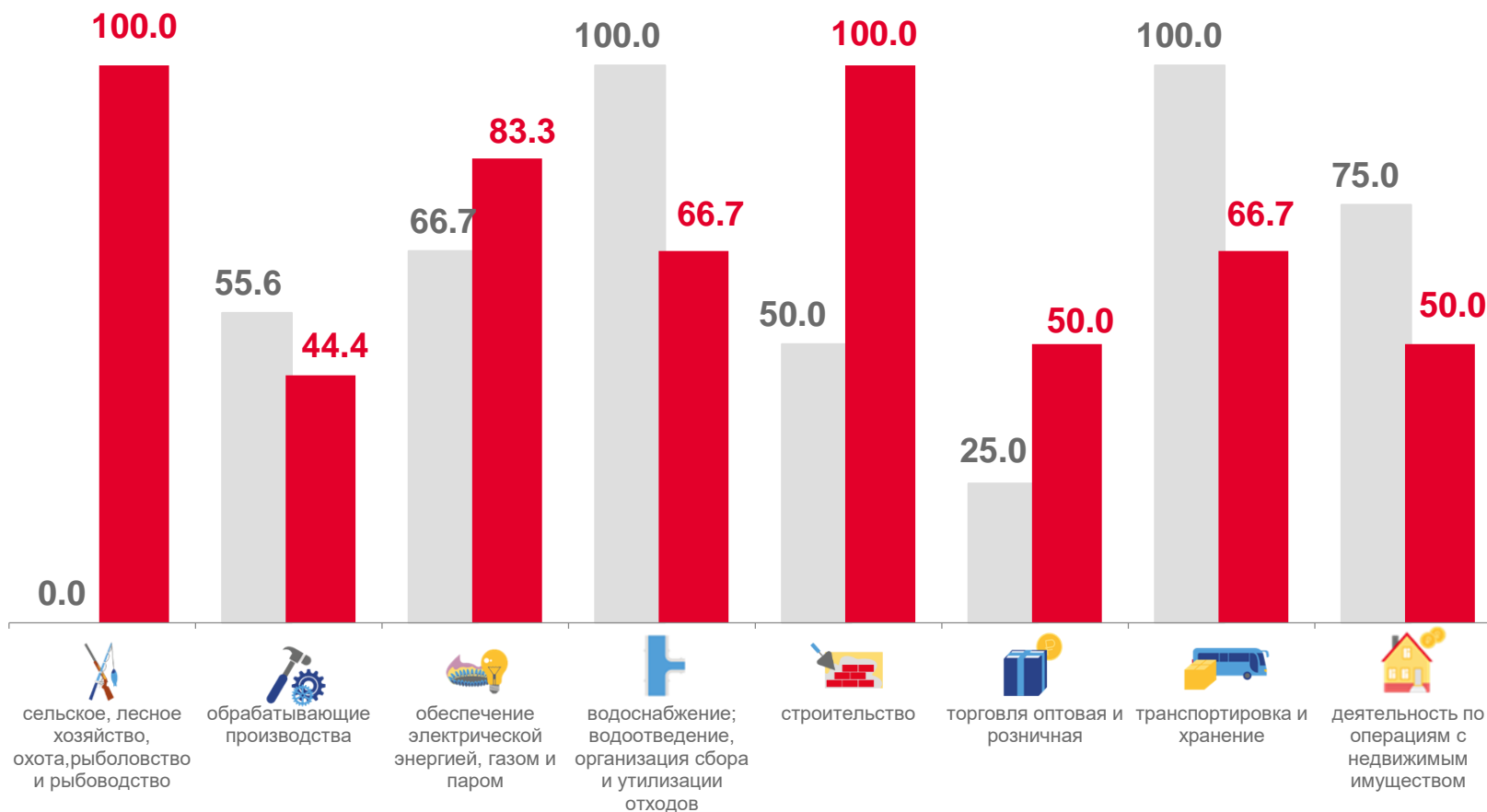
в % к январю - сентябрю 2021 года

Всего **44,4 %**

январь - сентябрь 2021 года

в % к январю - сентябрю 2020 года

Всего **55,6 %**



■ январь - сентябрь 2021 года

■ январь - сентябрь 2022 года





ПРОСРОЧЕННАЯ КРЕДИТОРСКАЯ ЗАДОЛЖЕННОСТЬ

на конец месяца

Кредиторская задолженность

На конец сентября 2022 года



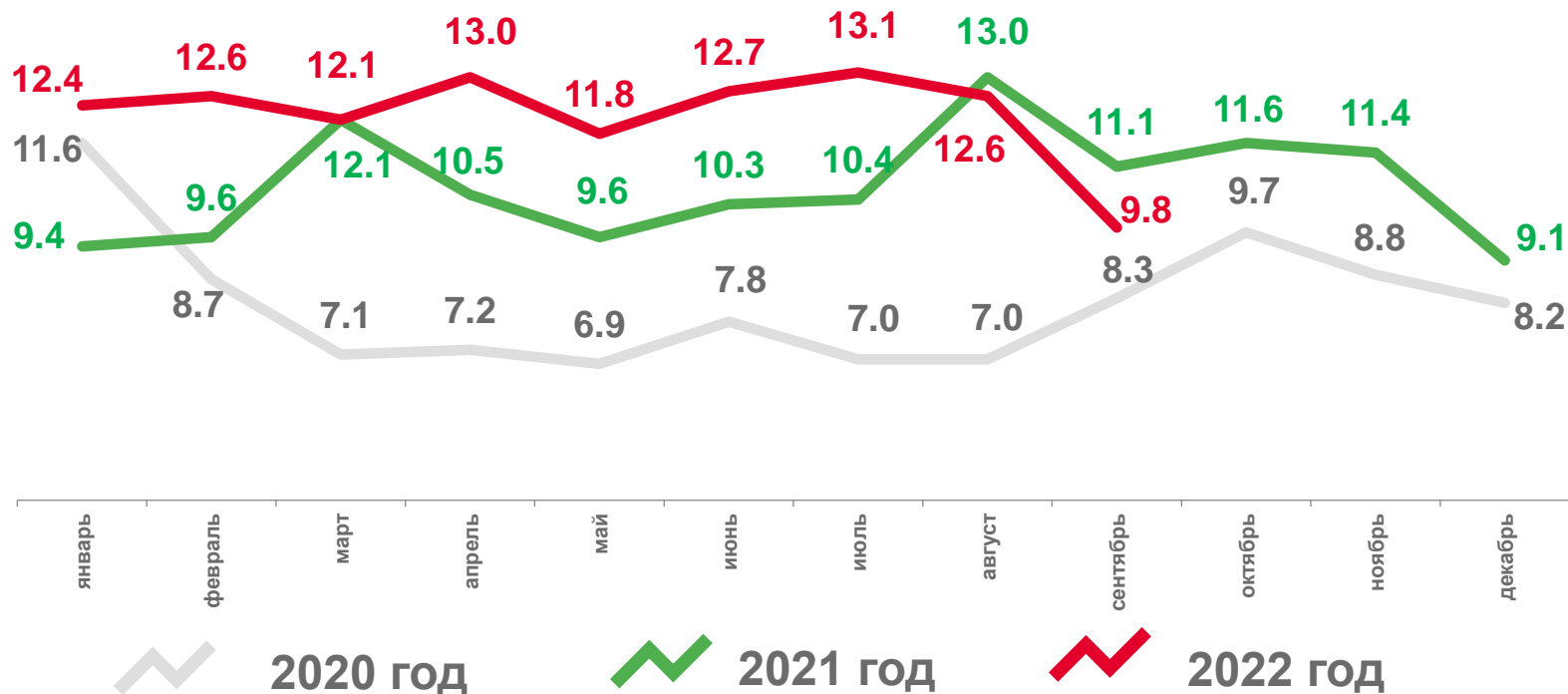
9 141,8

млн рублей

▲ 129,7%

к концу сентября 2021 года

в % к общему объему кредиторской задолженности





ПРОСРОЧЕННАЯ ДЕБИТОРСКАЯ ЗАДОЛЖЕННОСТЬ

на конец месяца

Дебиторская задолженность

на конец сентября 2022 года



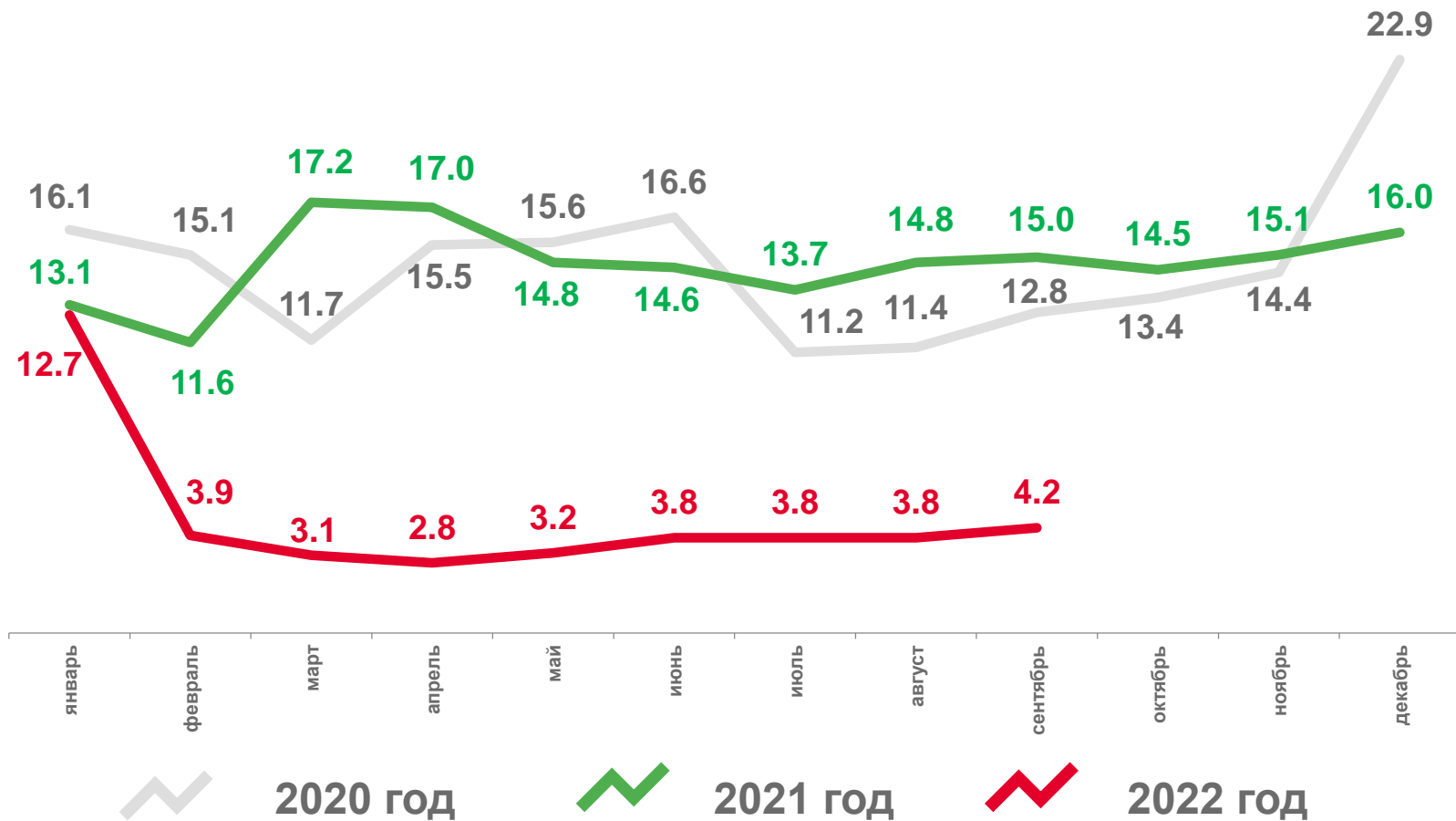
8 536,8

млн рублей

▼ 89,5%

к концу сентября 2021 года

в % к общему объему дебиторской задолженности





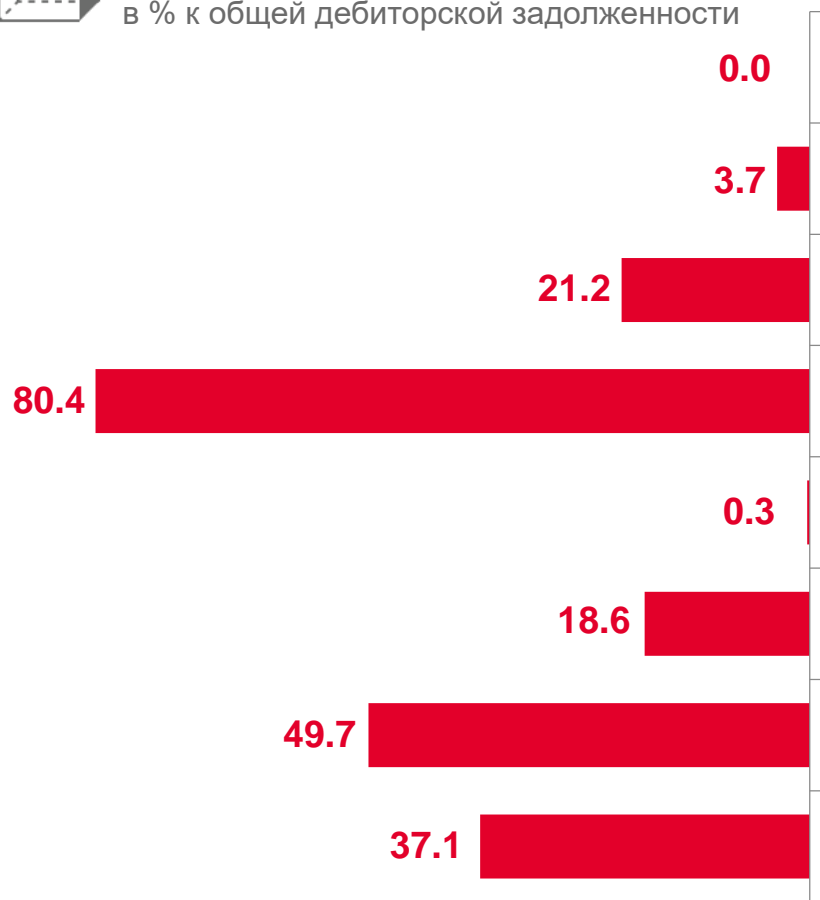
ПРОСРОЧЕННАЯ ЗАДОЛЖЕННОСТЬ

на конец сентября 2022 года



Дебиторская задолженность

в % к общей дебиторской задолженности



Кредиторская задолженность

в % к общей кредиторской задолженности

